


senkrecht

- 1. Die Landeshauptstadt von Schleswig-Holstein hat nur 4 Buchstaben!
- 2. Die Landeshauptstadt Berlin finden wir wo?
- 4. Die Landeshauptstadt Hannover finden wir in?
- 5. Die Landeshauptstadt von Brandenburg?
- 7. Landeshauptstadt von Baden-Württemberg!
- 8. In Sachsen-Anhalt finden wir auch eine Landeshauptstadt. Welche?
- 11. Die Landeshauptstadt von Rheinland-Pfalz heißt?
- 13. Welches ist die Landeshauptstadt von Bremen?
- 14. Die Landeshauptstadt von Mecklenburg-Vorpommern heißt?



waagerecht

- 3. Köln ist nicht die Landeshauptstadt von Nordrhein-Westfalen!
Welche ist es?
- 6. Wiesbaden ist die Landeshauptstadt von?
- 9. Welches ist die Landeshauptstadt von Hamburg?
- 10. Dresden ist die Landeshauptstadt von...?
- 12. München liegt in ?
- 15. Die Landeshauptstadt des Saarlandes heißt?
- 16. Diese Landeshauptstadt finden wir in Thüringen!

Landeshauptstädte & Bundesländer I



Landeshauptstädte & Bundesländer II

waagerecht

4. Die Landeshauptstadt von Rheinland-Pfalz heißt?
5. Landeshauptstadt von Baden-Württemberg!
6. Köln ist nicht die Landeshauptstadt von Nordrhein-Westfalen!
Welche ist es?
10. Die Landeshauptstadt von Schleswig-Holstein hat nur 4 Buchstaben!
12. Diese Landeshauptstadt finden wir in Thüringen!
13. Welches ist die Landeshauptstadt von Hamburg?
14. Wiesbaden ist die Landeshauptstadt von?
15. Die Landeshauptstadt von Mecklenburg-Vorpommern heißt?
16. München liegt in ?

senkrecht

1. Die Landeshauptstadt von Brandenburg?
2. In Sachsen-Anhalt finden wir auch eine Landeshauptstadt. Welche?
3. Die Landeshauptstadt des Saarlandes heißt?
7. Dresden ist die Landeshauptstadt von...?
8. Die Landeshauptstadt Berlin finden wir wo?
9. Die Landeshauptstadt Hannover finden wir in?
11. Welches ist die Landeshauptstadt von Bremen?

Kreismühle – Spielanleitung !

Lucius und seine Soldaten haben sehr gern Mühle gespielt. Die Bastelvorlage ist ein Rund- oder Kreismühlespiel. Manche Römer ritzten das Spielfeld auch einfach in eine Treppe oder festen Boden ein. Bis heute findet man solche Spielfelder in ausgegrabenen römischen Städten.

Wer spielt?

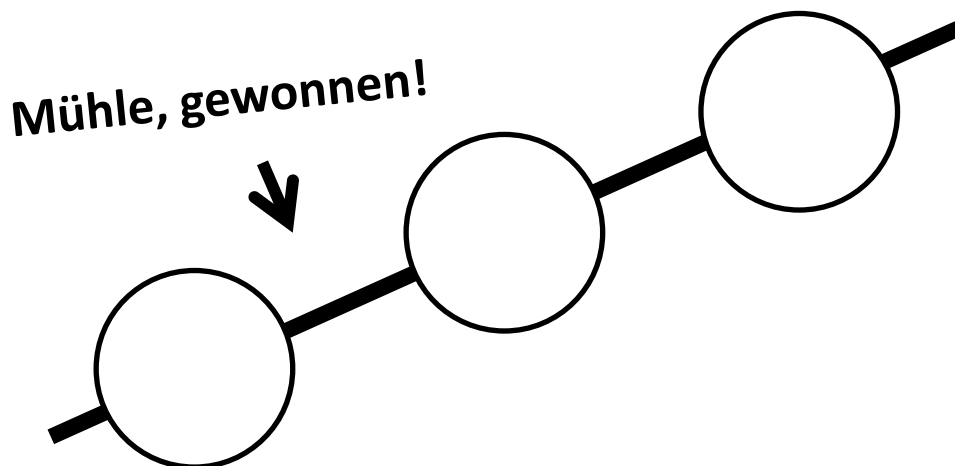
2 Spieler

Womit wird gespielt?

Jeder Spieler erhält 3 Spielsteine in der gleichen Farbe

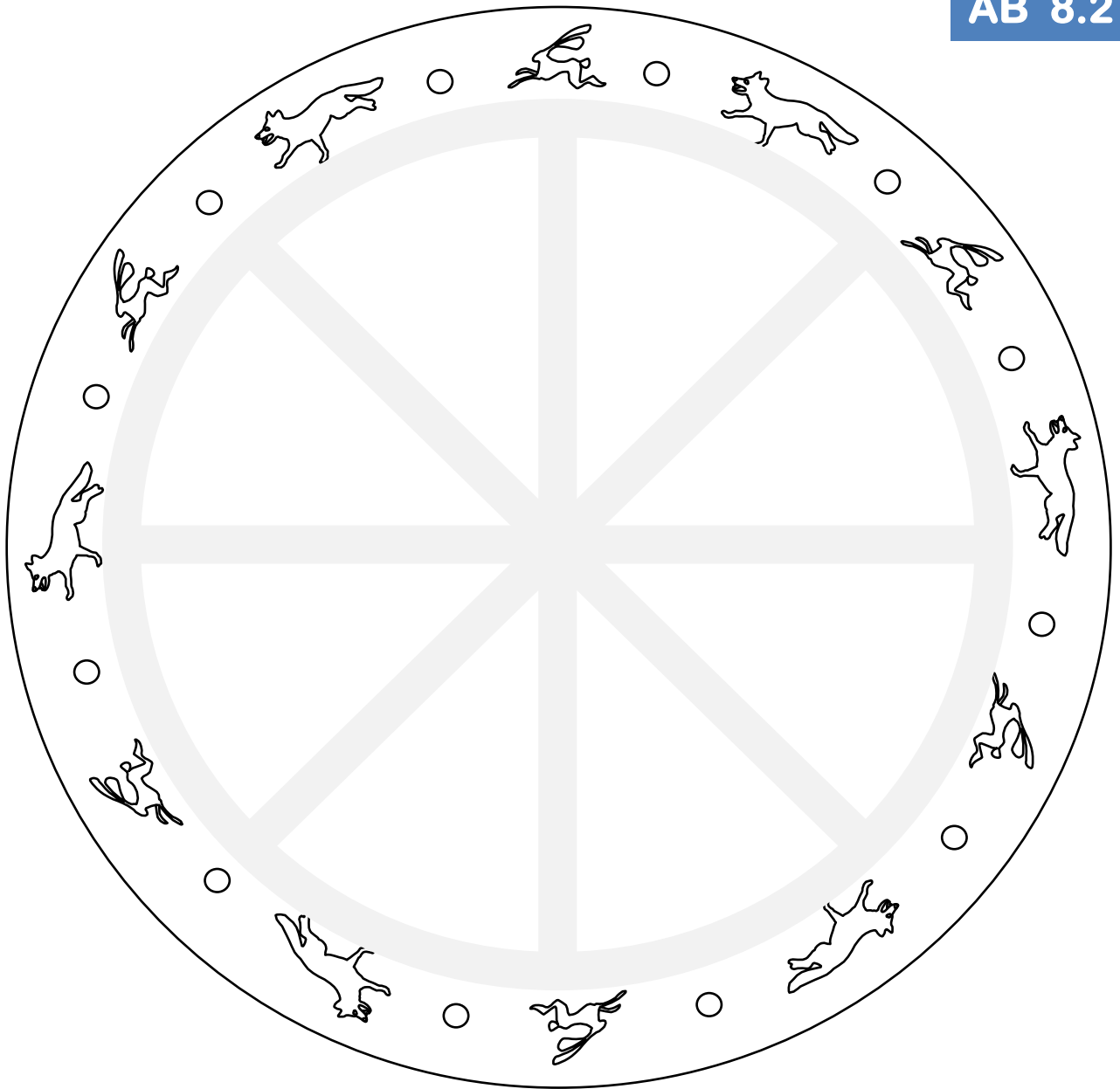
Wie wird gespielt?

Die Spieler setzen zu Beginn abwechselnd immer einen Stein auf eine Stelle, wo eine Linie eine andere schneidet (Schnittpunkt). Wenn alle Steine gelegt sind, dürfen sie nur noch verschoben werden. Immer nur bis zum nächsten Schnittpunkt. Das geht so lange, bis ein Spieler eine Mühle gebildet hat - also 3 Steine in einer Reihe !




Tip: Übrigens.....eine Mühle kann man nur mit dem Mittelpunkt erreichen, aber manchmal muss man auch tricksen.

Bastelt mehrere Bretter und spielt um die Wette! Wer wird wohl die meisten Spiele gewinnen, so wie ein richtiger Römer?




Bastelanleitung: Spielfeld und je 3 Spielsteine gleichfarbig ausmalen, auf ein Stück flachen Pappkarton kleben, danach ausschneiden – fertig !

Spieler 1



Spieler 2





Bastelanleitung: Spielfeld und Spielsteine farbig ausdrucken, auf ein Stück flachen Pappkarton kleben, danach ausschneiden – fertig !

Stiftung Lesen | Ich schenk dir eine Geschichte 2017
 Das geheimnisvolle Spukhaus | Arbeitsmaterial von Marcus Lüpke, 2017 | www.marcus-luepke.info

Spieler 1



Spieler 2



Wer waren eigentlich die Römer? (295 Wörter)

1 Vor mehr als 2000 Jahren lebten in der italienischen Stadt Rom viele
2 Menschen. Sie wurden Römer genannt. Die für damalige Verhältnisse
3 riesige Stadt Rom lag an einem großen italienischen Fluss, dem Tiber.

4 Die Römer waren gute Soldaten und lebten in ihrer Zeit sehr modern. Mit
5 der Zeit eroberten die Römer viele andere Länder und trieben viel Handel
6 von Europa bis nach Afrika. Sie bauten Wasserleitungen (Aquädukte) in
7 die Städte und konnten sich in ihren Luxusbädern aus wertvollem
8 Marmor waschen, massieren lassen oder einfach die Zeit genießen. Viele
9 reiche Römer hielten sich sehr oft in den Bädern auf, die sogar eine
10 Fußbodenheizung hatten. Dort trafen sie ihre Freunde und führten
11 wichtige Gespräche. Auch Saunaräume waren vorhanden. Im Rom hatte
12 sich durch Eroberungen nämlich ein unermesslicher Reichtum
13 angesammelt. Die Römer bezahlten ihre Waren mit Geld, genauer gesagt
14 mit Münzen. Einige davon hast Du in der Geschichte kennen gelernt. Die
15 Reichen bauten einstöckige Villen, in denen sie und ihre Dienerschaft
16 reichlich Platz hatten. Die ärmeren Römer wohnten mit vielen anderen in
17 Mietskasernen. Dort war es nicht sehr sauber und die Menschen wurden
18 häufig krank.

19 Die Römer vergnügten sich im Kolosseum bei Zirkusspielen und
20 Wagenrennen. Auch Gladiatorenkämpfen gehörten dazu. Die Gladiatoren
21 waren meist zum Tod verurteilte Verbrecher, Kriegsgefangene oder
22 einfache Sklaven. Die Zuschauer schlossen Wetten auf den Sieger ab und
23 sahen den Kämpfen sehr aufgeregt zu. Manchmal wurden zum Tode
24 Verurteilte in gefährlichen Kämpfen durch wilde Tiere wie Löwen oder
25 Tiger getötet. Teilweise waren das auch damals noch verfolgte Christen.

26 Sehr beeindruckende öffentliche Gebäude wurden in der Stadt
27 fertiggestellt: Das Forum Romanum, der Zirkus Maximus und das
28 Kolosseum sind die berühmtesten. Es gab auch ein Kanalsystem, damit
29 das Abwasser aus den Wohnungen in den Fluss fließen konnte. Die Römer
30 haben übrigens oft im liegen gegessen, die Frauen im sitzen.

Römerrätsel zum Infotext „Römer“**Aufgabe: Suche mit Hilfe der Sätze die Nomen für das Kreuzworträtsel.****Waagrecht**

Die Reichen bauten einstöckige Villen, in denen sie und ihre _____ reichlich Platz hatten. **(B19)**

Die _____ waren meist zum Tod verurteilte Verbrecher, Kriegsgefangene oder einfache Sklaven. **(H7)**

Es gab auch ein _____, damit das Abwasser aus den Wohnungen in den Fluss fließen konnte. **(F16)**

Einige davon hast Du in der _____ kennen gelernt. **(H5)**

Die Gladiatoren waren meist zum Tod verurteilte _____, Kriegsgefangene oder einfache Sklaven. **(G11)**

Die _____ schlossen Wetten auf den Sieger ab und sahen den Kämpfen sehr aufgeregt zu. **(G3)**

Sie bauten Wasserleitungen (_____) in die Städte und konnten sich in ihren Luxusbädern aus wertvollem Marmor waschen, massieren lassen oder einfach die Zeit genießen. **(F1)**

Die Römer vergnügten sich im _____ bei Zirkusspielen und Wagenrennen. **(I9)**

Im Rom hatte sich durch Eroberungen nämlich ein unermesslicher _____ angesammelt. **(F14)**

Dort trafen sie ihre _____ und führten wichtige Gespräche. **(N13)**

Viele reiche Römer hielten sich sehr oft in den _____ auf, die sogar eine Fußbodenheizung hatten. **(A4)**

Mit der _____ eroberten die Römer viele andere Länder und trieben viel Handel von Europa bis nach Afrika. **(A1)**

Senkrecht

Die für damalige _____ riesige Stadt Rom lag an einem großen italienischen Fluss, dem Tiber. **(E2)**

Sie bauten Wasserleitungen (Aquädukte) in die Städte und konnten sich in ihren _____ aus wertvollem Marmor waschen, massieren lassen oder einfach die Zeit genießen. **(A6)**

Im Rom hatte sich durch _____ nämlich ein unermesslicher Reichtum angesammelt. **(T9)**

Die Römer vergnügten sich im Kolosseum bei Zirkusspielen und _____. **(C6)**

Auch _____ waren vorhanden. **(R10)**

Manchmal wurden zum Tode Verurteilte in gefährlichen _____ durch wilde Tiere wie Löwen oder Tiger getötet. **(T1)**

Die Zuschauer schlossen _____ auf den Sieger ab und sahen den Kämpfen sehr aufgeregt zu. **(O15)**

Manchmal wurden zum Tode Verurteilte in gefährlichen Kämpfen durch wilde _____ wie Löwen oder Tiger getötet. **(Q1)**

Manchmal wurden zum _____ Verurteilte in gefährlichen Kämpfen durch wilde Tiere wie Löwen oder Tiger getötet. **(B17)**

Römerrätsel zum Infotext „Römer“

Aufgabe: Suche mit Hilfe der Sätze die Wörter für das Kreuzworträtsel.

	A	B	C	D	E	F	G	H	I	J	K	L	M	N	O	P	Q	R	S	T
1																				
2																				
3																				
4																				
5																				
6																				
7																				
8																				
9																				
10																				
11																				
12																				
13																				
14																				
15																				
16																				
17																				
18																				
19																				
20																				

Eine Uhr basteln und die Zeit lernen.....

